



PC-KW 1271

Βamboo ψηφιακή ζυγαρία κουζίνας

Εγχειρίδιο οδηγιών

Ευχαριστούμε που επιλέξατε το προϊόν μας. Ελπίζουμε να απολαύσετε τη χρήση της συσκευής.

Σύμβολα σε αυτές τις οδηγίες χρήσης

Σημαντικές πληροφορίες που αφορούν την ασφάλειά σας τονίζονται ιδιαίτερως. Είναι απαραίτητο να συμμορφώνεστε με αυτές τις οδηγίες προκειμένου να αποφεύγετε ατυχήματα και να αποτρέψετε τη ζημιά στη συσκευή:

ΠΡΟΕΙΔΟΠΟΙΗΣΗ:

Προειδοποιεί για κινδύνους σχετικά με την υγεία και υποδεικνύει πιθανούς κινδύνους τραυματισμού.

ΠΡΟΣΟΧΗ:

Αναφέρεται σε πιθανούς κινδύνους για τη συσκευή ή άλλα αντικείμενα.

Γενικές σημειώσεις







Διαβάστε προσεκτικά τις οδηγίες χρήσης πριν θέσετε τη συσκευή σε λειτουργία και φυλάξτε τις οδηγίες, την εγγύηση, την απόδειξη και εάν είναι δυνατόν, το κουτί με την εσωτερική συσκευασία. Εάν δώσετε τη συσκευή σε τρίτο, παρακαλούμε μεταβιβάστε και τις οδηγίες χρήσης.

- Η συσκευή προορίζεται αποκλειστικά για ιδιωτική χρήση. Δεν είναι κατάλληλη για εμπορική χρήση.
- Χρησιμοποιείτε τη συσκευή μόνο για τον προβλεπόμενο σκοπό.
- Κρατήστε τη συσκευή μακριά από πηγές θερμότητας, άμεσο ηλιακό φως, υγρασία (μην την βυθίζετε ποτέ σε οποιοδήποτε υγρό) και αιχμηρές άκρες.
- Μην ασκείτε υπερβολική πίεση στη συσκευή και μην την ρίχνετε κάτω. Διαφορετικά, αυτό μπορεί να καταστρέψει τα ευαίσθητα ηλεκτρονικά μέρη.
- Η ζυγαριά έχει σχεδιαστεί για να ζυγίζει τρόφιμα με μέγιστο βάρος έως 5 κιλά (11 lb).
- Μην επισκευάζετε τη συσκευή μόνοι σας. Να επικοινωνείτε πάντα με εξειδικευμένο τεχνικό.
- Τα παιδιά πρέπει να επιβλέπονται για να διασφαλίζεται ότι δεν παίζουν με τη συσκευή.
- Για να εξασφαλίσετε την ασφάλεια των παιδιών σας, κρατήστε όλα τα υλικά συσκευασίας (πλαστικές σακούλες, κουτιά, πολυστυρένιο κ.λπ.) μακριά τους.

ΠΡΟΕΙΔΟΠΟΙΗΣΗ:

Μην επιτρέπετε στα παιδιά να παίζουν με τα υλικά συσκευασίας. **Κίνδυνος ασφυξίας!**

Χειρισμός των μπαταριών

-  Μην τις φορτίζετε!
-  Μην τις αποσυναρμολογείτε!
-  Μην τις βραχυκυκλώνετε!
-  Κρατήστε τις μπαταρίες μακριά από παιδιά!
-  Ελέγξτε την πολικότητα (+ / -)!
-  **Κίνδυνος έκρηξης!** Μην εκθέτετε τις μπαταρίες σε υψηλές θερμοκρασίες, άμεσο ηλιακό φως, φωτιά ή παρόμοιες καταστάσεις.

- Οι μπαταρίες μπορεί να διαρρέουν οξύ. Εάν η συσκευή δεν θα χρησιμοποιηθεί για μεγάλο χρονικό διάστημα, αφαιρέστε τις μπαταρίες.
- Σε περίπτωση διαρροή μπαταριών, βεβαιωθείτε ότι δεν έχετε τρίψει το υγρό στα μάτια ή στις βλεφαρίδες σας. Σε περίπτωση επαφής, πλύνετε καλά τα χέρια σας και ξεπλύνετε τα μάτια σας με καθαρό νερό. Εάν νοιώσετε οποιαδήποτε ενόχληση, ζητήστε ιατρική βοήθεια.
- Διαφορετικοί τύποι μπαταριών ή καινούργιες και χρησιμοποιημένες μπαταρίες δεν πρέπει να χρησιμοποιούνται μαζί.
- Οι μπαταρίες δεν πρέπει να απορρίπτονται μαζί με τα οικιακά απορρίμματα. Απορρίψτε τις χρησιμοποιημένες μπαταρίες στους κατάλληλους κάδους συλλογής ή στον αντιπρόσωπο.


Αποσυσκευασία της συσκευής

1. Αφαιρέστε τη συσκευή από τη συσκευασία της.
2. Αφαιρέστε όλα τα υλικά συσκευασίας όπως φύλλα, υλικά για τοποθέτηση χαρτιού, γάντζοι καλωδίων, κουτιά, κα.
3. Ελέγξτε τα περιεχόμενα και αν υπάρχουν όλα τα εξαρτήματα.

4. Εάν υπάρχουν κομμάτια που λείπουν ή εμφανή βλάβη, μην χρησιμοποιείτε τη συσκευή. Επιστρέψτε την αμέσως στο κατάστημα από όπου την πήρατε.

Τοποθέτηση μπαταριών

(Οι μπαταρίες δεν περιλαμβάνονται)




1. Ανοίξτε τη θήκη μπαταριών στην κάτω πλευρά.
2. Τοποθετήστε 2 μπαταρίες τύπου AAA / R03. Βεβαιωθείτε για τη σωστή πολικότητα! Παρατηρήστε τις σημάσεις στη θήκη των μπαταριών.
 - Μην χρησιμοποιείτε επαναφορτιζόμενες μπαταρίες / συσσωρευτές.
3. Κλείστε ξανά τη θήκη των μπαταριών. Εάν στην οθόνη εμφανίζεται η ένδειξη «», παρακαλούμε αντικαταστήστε άμεσα τις μπαταρίες.

Σημειώσεις σχετικά με τη χρήση

Η ζυγαριά κουζίνας έχει σχεδιαστεί για να μετράτε το βάρος των τροφίμων και των συστατικών.

Ενδείξεις στην οθόνη

Όλες οι ενδείξεις εμφανίζονται για λίγο στην οθόνη.

Ένδειξη	Σημασία
	Έτοιμη για ζύγιση
g	Γραμμάριο
kg	Κιλό
lb:oz	Λίβρες
ml	Χιλιοστόλιτρο
fl:oz	Ουγγιές
WEIGHT	Βάρος
MILK	Μέτρηση γάλατος
WATER	Μέτρηση νερού
-	Μείον
	Χαμηλή μπαταρία
 -Ld	Υπερφόρτωση

Χρήση της συσκευής

Ενεργοποίηση

1. Τοποθετήστε τη ζυγαριά κουζίνας σε μια επίπεδη και λεία επιφάνεια.
2. Πιέστε ελαφρά τη ζυγαριά για 2 δευτερόλεπτα. Όλες οι ενδείξεις εμφανίζονται για λίγα λεπτά στην οθόνη.


Επιλέξτε τη μονάδα μέτρησης

Αυτή η ζυγαριά κουζίνας μετράει τόσο σε μονάδες μάζας (kg / g / lb:oz) όσο και σε μονάδες όγκου (ml / fl:oz). Το γάλα και το νερό έχουν διαφορετικό βάρος εάν έχουν την ίδια ποσότητα σε ml. Επομένως, μπορείτε να εμφανίσετε το γάλα και το νερό ξεχωριστά σε αυτή τη ζυγαριά.

Πα να επιλέξετε την επιθυμητή μονάδα μέτρησης, ανατρέξτε στον πίνακα «Ενδείξεις στην οθόνη».

- Επιλέξτε την επιθυμητή μονάδα μέτρησης χρησιμοποιώντας το πλήκτρο MODE.
- Η συσκευή ξεκινά με την τελευταία επιλεγμένη μονάδα μέτρησης.

Ζύγισμα

1. Περιμένετε έως ότου η ζυγαριά είναι στο «».
2. Τοποθετήστε το προϊόν ή το δοχείο στο κέντρο της ζυγαριάς.
 - Εάν χρησιμοποιείτε δοχείο για να μετρήσετε τα συστατικά σας, αγγίξτε το κουμπί TARE / OFF.
 - Στη συνέχεια, προσθέστε τα συστατικά που θέλετε, στο δοχείο.
3. Εάν η εμφανιζόμενη τιμή παραμείνει αμετάβλητη, η μέτρηση έχει ολοκληρωθεί. Στη συνέχεια, μπορείτε να διαβάσετε τη μετρούμενη τιμή.

Λειτουργία απόβαρου

Αν θέλετε να προσθέσετε ένα επιπλέον συστατικό στο αρχικό σας συστατικό και στη συνέχεια, να το ζυγίσετε:

1. Αγγίξτε το πλήκτρο TARE / OFF.
2. Η ζυγαριά κουζίνας επαναφέρεται στο « 0 ».
3. Μόλις προσθέσετε τα επιπλέον συστατικά, θα εμφανιστεί το βάρος τους.

Απενεργοποίηση

- Με τη λειτουργία αυτόματης απενεργοποίησης, η ζυγαριά απενεργοποιείται αυτόματα μετά από περίπου 60 δευτερόλεπτα.
- Εάν θέλετε να απενεργοποιήσετε τη ζυγαριά νωρίτερα, αγγίξτε το κουμπί TARE / OFF μέχρι να σβήσει η οθόνη.

Καθαρισμός

⚠ ΠΡΟΣΟΧΗ:

- Μην βυθίζετε τη συσκευή σε νερό! Διαφορετικά, αυτό μπορεί να καταστρέψει τα ηλεκτρονικά μέρη της συσκευής.
- Μη χρησιμοποιείτε συμμάτινη βούρτσα ή άλλα λειαντικά αντικείμενα.
- Μη χρησιμοποιείτε αιχμηρά ή διαβρωτικά καθαριστικά.
- Καθαρίστε τη συσκευή με ένα ελαφρώς υγρό πανί. Βεβαιωθείτε ότι δεν εισέρχεται υγρασία ή νερό στη συσκευή!
- Μπορείτε να χρησιμοποιήσετε ως πρόσθετο ένα υγρό απορρυπαντικού που διατίθεται στην αγορά ή ένα απλό σαπούνι.
- Μετά τον καθαρισμό, στεγνώστε καλά τη συσκευή με ένα στεγνό και μαλακό πανί.
 - Εάν η ζυγαριά δεν στεγνώσει σωστά ή πλήρως, η υγρασία θα διεισδύσει στις ίνες. Αυτό μπορεί να προκαλέσει τη δημιουργία μούχλας και/ή παραμόρφωση υλικού.

Αποθήκευση

Αποθηκεύστε τη συσκευή σε καθαρό και στεγνό μέρος.



Σημασία του συμβόλου "Σκουπίδοτενεκέδων"

Προστατέψτε το περιβάλλον μας: μην πετάτε τον ηλεκτρικό εξοπλισμό στα εσωτερικά απόβλητα.

Παρακαλώ επιστρέψτε οποιοδήποτε ηλεκτρικό εξοπλισμό που δεν χρησιμοποιείτε πλέον στα σημεία που παρέχονται για τη διάθεσή τους.



Ιωνίας Καλοχώρι, 570 09 Θεσσαλονίκη, Ελλάδα, ΤΗΛ. +30 2310 700.777

e-mail: info@sun.gr - www.sun.gr